


# CATALOGO RICAMBI 2020 SEDILI





## CATALOGO RICAMBI

### SEDILI

- 4 Pulizia, manutenzione e garanzia
- 5 Riconoscimento vecchio sedile vs nuovo

#### IDEAL STANDARD

- 6 21
- 7 Active
- 8 Acrive  
Ala
- 9 Blend Cube  
Blend Curve
- 10 Calla  
Cantica
- 11 Conca
- 12 Connect
- 13 Connect Air
- 14 Connect Freedom
- 16 Connect Space
- 17 Contour 21
- 18 Contour 21 School
- 20 Dea  
Esedra
- 21 Fiorile
- 22 Linda  
Liuto
- 23 Small+  
Strada
- 24 Tesi
- 25 Tesi Classc  
Tesi Design
- 26 Tonic  
Tonic II
- 27 Washpoint

#### CERAMICA DOLOMITE

- 29 Antalia  
Asolo
- 30 Atlantis  
Clodia
- 31 Cristallo  
Fleo
- 32 Garda  
Gemma
- 33 Gemma 2  
Mia
- 34 Mia
- 35 Quarzo  
Novella
- 36 Perla  
Rio
- 37 Zelig

# Pulizia, manutenzione e garanzia

## Pulizia di sedile e coprisedile.

- Pulire regolarmente il sedile ed il coprisedile (comprese le cerniere) con un panno morbido, acqua calda e sapone. Asciugare con un panno pulito.
- Non utilizzare detergenti abrasivi o contenenti cloro o acido: preferire un detergente per bagno a pH neutro. Seguire sempre le istruzioni di uso e manutenzione accluse al prodotto. Non mescolare mai i detergenti tra loro.
- In caso di pulizia interna del WC con prodotti particolarmente aggressivi, lasciare sempre sedile e coprisedile sollevati.

## Manutenzione

- Non sollevare o abbassare con forza il sedile ed il coprisedile: ciò potrebbe causare lesioni e/o danni al prodotto.
- Non posizionarsi in piedi sul bordo del WC, del sedile o del coprisedile: una posizione scorretta può provocare gravi lesioni e/o danni al prodotto.
- Se il sedile o coprisedile sono danneggiati o presentano crepe, procedere ad una immediata sostituzione di entrambi: l'utilizzo prolungato potrebbe comportare lesioni e/o danni ulteriori al prodotto.
- I sedili subiscono molto spesso un carico da un lato o da entrambi. Le cerniere, sulla superficie in parte irregolare della ceramica, sono estremamente esposte a causa del costante movimento e della pressione. In tal modo le viti/i bulloni possono allentarsi a seconda dell'uso. Si raccomanda quindi di controllare regolarmente i fissaggi e di stringerli nuovamente se necessario.
- Per evitare scolorimenti o sbiadimenti, non esporre il sedile ed il coprisedile alla luce diretta del sole e/o temperature elevate.

**Il sedile e/o il coperchio si sono rotti.** I sedili Ideal Standard sono progettati per sopportare carichi pesanti. Rotture dopo l'installazione sono normalmente il risultato di un uso improprio del sedile o di un'installazione non corretta.

**Il coperchio del sedile a chiusura rallentata si chiude a velocità normale o si chiude parzialmente o si blocca in posizione aperta.** Vuol dire che o il sedile o la chiusura sono stati forzati danneggiando così il meccanismo oppure non sono state seguite le informazioni riportate sulle istruzioni di montaggio.

**Sono disponibili parti di ricambio?** Sono disponibili ricambi per cerniere e paracolpi.

## Garanzia

- Tutte le parti di ricambio hanno una garanzia di 2 anni.
- La garanzia si applica solo ai prodotti acquistati e installati in Italia.
- In caso di reclamo, è richiesta la prova d'acquisto.
- La verifica di eventuali difetti estetici, dimensionali e funzionali deve essere effettuata da personale autorizzato Ideal Standard.
- I difetti estetici e dimensionali dovranno essere segnalati prima dell'installazione. Nel caso in cui la segnalazione pervenisse erroneamente dopo l'installazione ma comunque nei termini di legge, Ideal Standard riconoscerà la sola fornitura del prodotto senza le ulteriori spese di manodopera per la rimozione e la sostituzione dello stesso.
- Il prodotto deve essere installato, utilizzato e mantenuto con cura e secondo le istruzioni di installazione e manutenzione accluse ad esso. Inoltre, il prodotto deve essere installato secondo le generali regole di diligenza professionale.
- Nel caso sia riconosciuto un difetto di fabbricazione, Ideal Standard provvederà - a sua discrezione - alla riparazione o sostituzione del prodotto a titolo gratuito. In caso di sostituzione di un prodotto non più presente a catalogo, lo stesso verrà sostituito col prodotto equivalente più simile presente in gamma.
- Laddove la verifica del Centro Assistenza dovesse evidenziare che l'anomalia non è dovuta a difetto di fabbricazione, sarà addebitato il costo di uscita.
- La presente garanzia non è valida in caso di usura generale o nel caso il prodotto venga giudicato da Ideal Standard manomesso, erroneamente utilizzato, accidentalmente danneggiato o oggetto di cattiva manutenzione.
- La garanzia non copre danni o perdite derivanti da usi impropri, guasti o rottura del prodotto.
- La garanzia non copre i danni o le lesioni causati da pulizia inadeguata (consultare le nostre linee guida di cura e manutenzione).

## Assistenza tecnica in garanzia

Tel: 02.2888345

Email: [assistentatecnica@idealstandard.com](mailto:assistentatecnica@idealstandard.com) (attivo dal lunedì al venerdì dalle ore 8.30 alle 12.00 e dalle ore 13.00 alle 16.00)

Ideal Standard offre un servizio gratuito di assistenza tecnica in garanzia sui propri prodotti già installati, qualora essi presentino difettosità. È sufficiente rivolgersi direttamente all'assistenza tecnica in caso di necessità per richiedere un intervento in garanzia ed affidarsi alla professionalità degli operatori Ideal Standard, che sapranno coordinare l'intervento dei Centri Assistenza Tecnica autorizzati sul territorio.

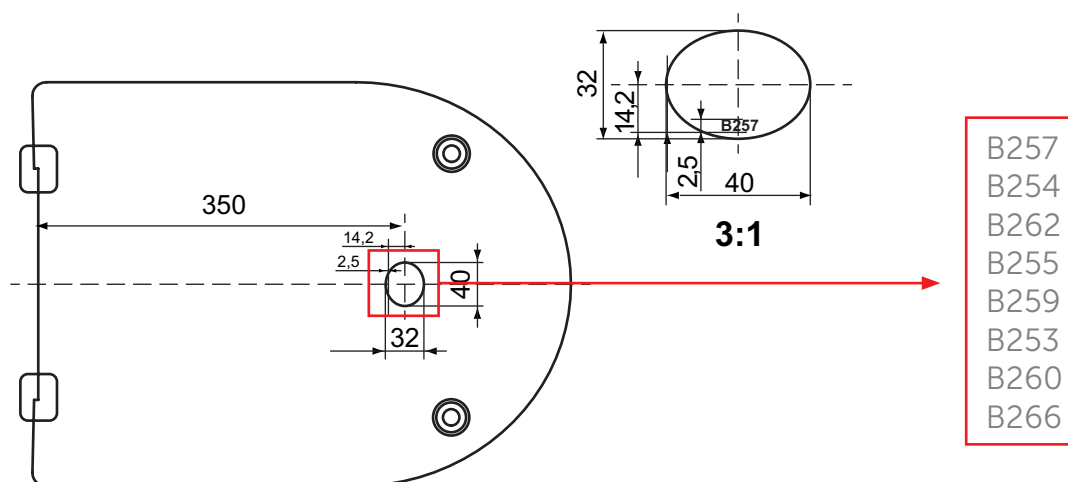
Per ogni altra necessità legata a:

- Installazione prodotti
- Richieste di ricambi
- Richieste sopralluoghi ed interventi tecnici a pagamento

È possibile rivolgersi direttamente ai nostri CENTRI ASSISTENZA TECNICA

# Riconoscimento vecchio sedile vs nuovo

I nuovi sedili saranno marcati con un codice identificativo di 4 cifre stampato sotto il coperchio del sedile. Questo codice permetterà di identificare facilmente il ricambi correlati al sedile.




## Sedile 21



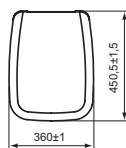
### Caratteristiche

- Termoidurente
- Avvolgente

Modello	Codice	Ricambi	Codice
Sedile per vaso a cassetta	T634301	<b>A</b> Set cerniere <b>B</b> Set paracolpi	T2954BJ T217801
Sedile per vaso a cassetta a chiusura rallentata	T634401	<b>C</b> Set cerniere <b>B</b> Set paracolpi	J4885BJ T217801




## Sedile 21



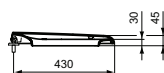
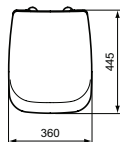
### Caratteristiche

- Termoidurente
- Slim
- Sgancio rapido  
(su chiusura rallentata)

Modello	Codice	Ricambi	Codice
Sedile slim	T660901	<b>A</b> Set cerniere <b>B</b> Set paracolpi	TV109AA TV10767
Sedile slim a chiusura rallentata	T661101	<b>C</b> Set cerniere <b>B</b> Set paracolpi	TV112AA TV10767




# Sedile 21



### Caratteristiche

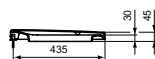
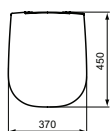
- Termoindurente
- Avvolgente

Modello	Codice	Ricambi	Codice
Sedile	T663701	<b>A</b> Set cerniere <b>B</b> Set paracolpi	T2955BJ T217801
Sedile a chiusura rallentata	T663801	<b>C</b> Set cerniere <b>B</b> Set paracolpi	T4556BJ T217801



# Sedile Active

**OBSOLETO**



### Caratteristiche

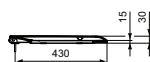
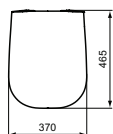
- Termoindurente
- Avvolgente

Modello	Codice	Ricambi	Codice
Sedile	T639101	<b>A</b> Set cerniere <b>B</b> Set paracolpi	J4765BJ J476800
Sedile a chiusura rallentata	T639201	<b>C</b> Set cerniere <b>B</b> Set paracolpi	T2326BJ J476800



# Sedile Active


OBSOLETO



### Caratteristiche

- Termoidurente
- Avvolgente

Modello	Codice	Ricambi	Codice
Sedile	T661401	<b>A</b> Set cerniere <b>B</b> Set paracolpi	TV111AA T623901
Sedile a chiusura rallentata	T661501	<b>C</b> Set cerniere <b>B</b> Set paracolpi	TV109AA T623901



# Sedile Ala

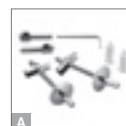
OBSOLETO



### Caratteristiche

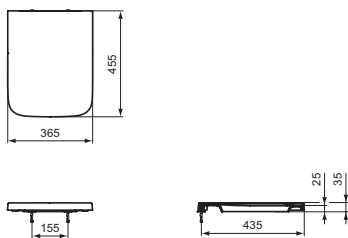
- Termoidurente
- Avvolgente

Modello	Codice	Ricambi	Codice
Sedile	T662701	<b>A</b> Set cerniere <b>B</b> Set paracolpi	J4665BJ K785401






# Sedile Blend Cube



### Caratteristiche

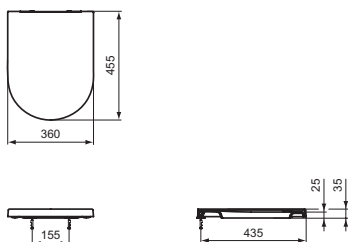
- Termoisolante
- Slim
- Sgancio rapido (su chiusura rallentata)

Modello	Codice	Ricambi	Codice
Sedile	T392601	<b>A</b> Set cerniere	EW00967
Sedile - bianco seta	T3926V1	<b>B</b> Set paracolpi	EW02367
Sedile a chiusura rallentata	T392701	<b>C</b> Set cerniere +frizione	EW00967 EW09267
Sedile a chiusura rallentata - bianco seta	T3927V1	<b>B</b> Set paracolpi	EW02367



# Sedile Blend Curve

OBSOLETO



### Caratteristiche

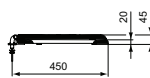
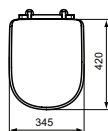
- Termoisolante
- Slim
- Sgancio rapido (su chiusura rallentata)

Modello	Codice	Ricambi	Codice
Sedile	T376101	<b>A</b> Set cerniere	EW00967
Sedile - bianco seta	T3761V1	<b>B</b> Set paracolpi	EW02367
Sedile a chiusura rallentata	T376001	<b>C</b> Set cerniere +frizione	EW00967 EW09267
Sedile a chiusura rallentata - bianco seta	T3760V1	<b>B</b> Set paracolpi	EW02367



# Sedile Calla


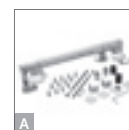
OBSOLETO



### Caratteristiche

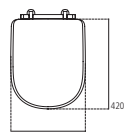
- Termoidurente
- Avvolgente

Modello	Codice	Ricambi	Codice
Sedile con cerniere cromate	T627801	<b>A</b> Set cerniere - cromato <b>B</b> Set paracolpi - bianco	T2017AA T203800



# Sedile Cantica



OBSOLETO



### Caratteristiche

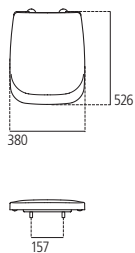
- Termoidurente
- Avvolgente

Modello	Codice	Ricambi	Codice
Sedile	T629901	<b>A</b> Set cerniere <b>B</b> Set paracolpi	T2062BJ T217601
Sedile a chiusura rallentata	T629801	<b>C</b> Set cerniere <b>B</b> Set paracolpi	T2324BJ T217601



# Sedile Conca



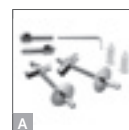
OBSOLETO



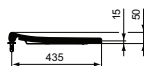
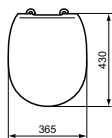
### Caratteristiche

- Termoidurente
- Avvolgente

Modello	Codice	Ricambi	Codice
Sedile in poliestere	T618201	<b>A</b> Set cerniere - cromato <b>B</b> Set paracolpi - bianco	T2015AA T202800
Sedile in urea	T637801	<b>C</b> Set cerniere - acciaio inox <b>D</b> Set paracolpi - bianco	T2957BJ T219201



# Sedile Connect


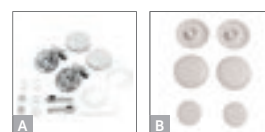


### Caratteristiche

- Termoisolante
- Slim
- Sgancio rapido  
(su chiusura rallentata)

#### Modello prodotto prima del 2019

	Codice	Ricambi	Codice
Sedile slim	E772301	A Set cerniere B Set paracolpi - bianco	EV286AA TV16567
Sedile slim a chiusura rallentata	E772401	C Set cerniere D Frizione in acciaio B Set paracolpi - bianco	EV287AA EV26667 TV16567
Sedile	E712801	A Set cerniere E Set paracolpi - bianco	EV286AA K785401
Sedile a chiusura rallentata	E712701	C Set cerniere D Frizione in acciaio F Frizione in nylon E Set paracolpi - bianco	EV287AA EV26667 T299067 K785401



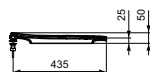
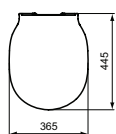
#### Modello prodotto dal 2019

	Codice	Ricambi	Codice
Sedile slim - codice interno: B255	E772301	A Set cerniere B Set paracolpi	EW00467 EW02567
Sedile slim a chiusura rallentata - codice interno: B255	E772401	C Set cerniere D Frizione B Set paracolpi	EW00367 EW01767 EW02567
Sedile codice interno: B262	E712801	A Set cerniere E Set paracolpi	EW00467 EW01867
Sedile a chiusura rallentata - codice interno: B254	E712701	C Set cerniere D Frizione E Set paracolpi	EW00367 EW01767 EW01867



Sedile

# Connect AIR




### Caratteristiche

- Termoisolante
- Slim
- Sgancio rapido (su chiusura rallentata)

#### Modello prodotto prima del 2019

	Codice	Ricambi	Codice
Sedile slim	E036501	A Set cerniere B Set paracolpi	TV09767 EV46467
Sedile slim a chiusura rallentata	E036601	C Set cerniere B Set paracolpi	TV04767 EV46467



#### Modello prodotto dal 2019

	Codice	Ricambi	Codice
Sedile slim - codice interno: B259	E036501	A Set cerniere B Set paracolpi	EW00867 EW02467
Sedile slim a chiusura rallentata - codice interno: B259	E036601	C Set cerniere D Frizione B Set paracolpi	EW00767 EW01667 EW02467



Sedile

# Connect Freedom

**Caratteristiche**

- Termoidurente
- Avvolgente

**Modello prodotto prima del 2019**

Sedile per vaso XL  
E8286 - E8287 - E8289 -  
E8288 - E6071

**Codice**

E607801

**Ricambi**

Set cerniere  
A Set paracolpi - bianco

**Codice**

EV139BJ  
EV13867



Sedile a chiusura rallentata  
per vaso XL  
E8286 - E8287 - E8289 -  
E8288 - E6071

E824001

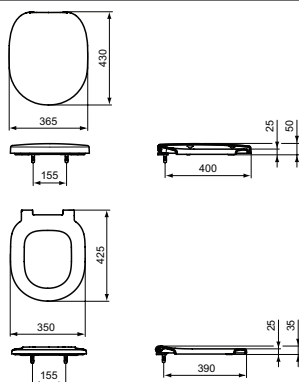
Set cerniere  
Set cerniere

A Set paracolpi - bianco

EV139BJ  
EV139BJ+  
EV140BJ  
EV13867

Sedile

# Connect Freedom



**Caratteristiche**

- Termoisolante
- Awolgente

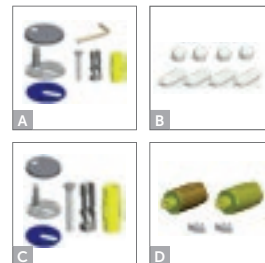
**Modello prodotto prima del 2019**

Modello prodotto prima del 2019	Codice	Ricambi	Codice
Sedile per vaso E8195	E822501	A Set cerniere B Set paracolpi - bianco	EV287AA K785401
Anello per vaso E8195	E822601	C Set cerniere per anello	EV286AA
Sedile per vaso E8285 - E8284 - E6070	E712801	C Set cerniere B Set paracolpi - bianco	EV286AA K785401
Sedile a chiusura rallentata per vaso E8285 - E8284 - E6070	E712701	A Set cerniere D Frizione in acciaio E Frizione in nylon B Set paracolpi - bianco	EV287AA EV26667 T299067 K785401

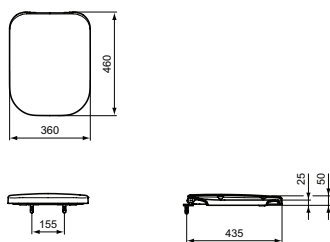


**Modello prodotto dal 2019**

Modello prodotto dal 2019	Codice	Ricambi	Codice
Sedile codice interno: B262	E712801	A Set cerniere B Set paracolpi	EW00467 EW01867
Sedile a chiusura rallentata - codice interno: B254	E712701	C Set cerniere D Frizione B Set paracolpi	EW00367 EW01767 EW01867



# Sedile Connect Space



### Caratteristiche

- Termoisolante
- Slim
- Sgancio rapido  
(su chiusura rallentata)

#### Modello prodotto prima del 2019

	Codice	Ricambi	Codice
Sedile slim	E772301	<b>A</b> Set cerniere <b>B</b> Set paracolpi	EV286AA TV16567
Sedile slim a chiusura rallentata	E772401	<b>C</b> Set cerniere <b>D</b> Frizione in acciaio <b>B</b> Set paracolpi - bianco	EV287AA EV26667 TV16567
Sedile con cerniere in acciaio	E129001	<b>A</b> Set cerniere <b>F</b> Set paracolpi	EV286AA EV28567
Sedile a chiusura rallentata con cerniere in acciaio	E129101	<b>C</b> Set cerniere <b>E</b> Frizione in nylon <b>D</b> Frizione in acciaio <b>F</b> Set paracolpi	EV287AA T299067 EV26667 EV28567



#### Modello prodotto dal 2019

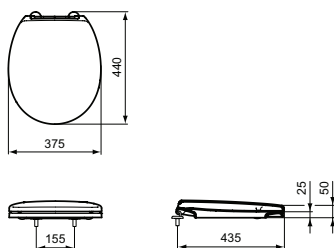
	Codice	Ricambi	Codice
Sedile codice interno: B253	E129001	<b>A</b> Set cerniere <b>B</b> Set paracolpi	EW00267 EW01867
Sedile a chiusura rallentata - codice interno: B253	E129101	<b>C</b> Set cerniere <b>D</b> Frizione <b>B</b> Set paracolpi	EW00167 EW01767 EW01867





Sedile


# Contour 21



### Caratteristiche

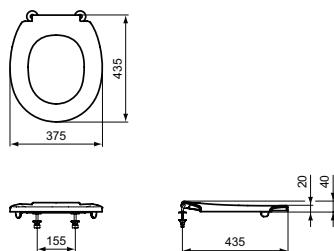
- Termoidurente
- Awolgente

Modello	Codice	Ricambi	Codice
Sedile con coperchio	S406501	A Set cerniere - cromato B Set paracolpi - bianco	SV818AA S406767
Sedile con coperchio e con ganci anti-scivolamento	S407901	A Set cerniere - acciaio inox B Set paracolpi - bianco	SV818AA S406767




Sedile

# Contour 21

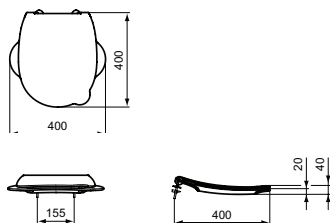


Modello	Codice	Ricambi	Codice
Anello con ganci anti-scivolamento		A Set cerniere - acciaio inox B Set paracolpi - bianco	SV818AA S406767
Bianco	S406601		
Grigio	S4078LJ		



Sedile

# Contour 21 School



### Caratteristiche

- Polipropilene
- Slim

### Modello

Sedile completo per vaso  
filo parete altezza 305 mm

Bianco  
Blu  
Giallo  
Rosso

### Codice


S453301  
S453336  
S453379  
S4533GQ

### Ricambi

- A** Set cerniere
- B** Set paracolpi

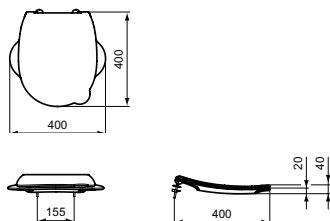
### Codice

T2956BJ  
EV42967



Sedile

# Contour 21 School



### Caratteristiche

- Polipropilene
- Slim

### Modello

Sedile completo per vaso  
filo parete sospeso altezza 355 mm

Bianco  
Blu  
Giallo  
Rosso

### Codice


S453601  
S453636  
S453679  
S4536GQ

### Ricambi

- A** Set cerniere
- B** Set paracolpi

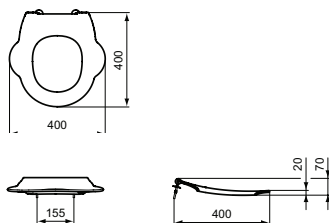
### Codice

T2956BJ  
EV42967



Sedile


# Contour 21 School



### Caratteristiche

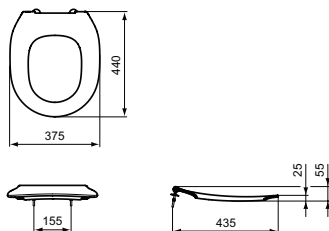
- Termoisolante
- Awolgente

Modello	Codice	Ricambi	Codice
Anello con ganci anti-scivolamento e maniglie per vaso filo parete altezza 305 mm		<b>A</b> Set cerniere <b>B</b> Set paracolpi	EV430BJ EV42967
Bianco	S454201		
Blu	S454236		
Giallo	S454279		
Rosso	S4542GQ		



Sedile

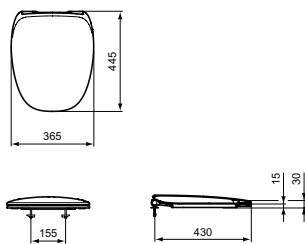
# Contour 21 School



Modello	Codice	Ricambi	Codice
Anello con ganci anti-scivolamento per vaso filo parete altezza 355 mm		<b>A</b> Set cerniere <b>B</b> Set paracolpi	EV430BJ EV42967
Bianco	S454501		
Blu	S454536		
Giallo	S454579		
Rosso	S4545GQ		



# Sedile Dea



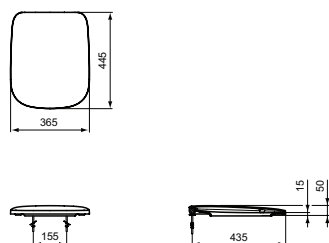

### Caratteristiche

- Termoidurente
- Slim
- Sgancio rapido  
(su chiusura rallentata)

Modello	Codice	Ricambi	Codice
Sedile slim	T676601	A Set cerniere B Set paracolpi	T2960BJ T262501
Sedile slim chiusura rallentata	T676701	A Set cerniere	T2960BJ
Sedile slim chiusura rallentata - Bianco matt	T676783	C Frizione in acciaio B Set paracolpi	T290267 T262501



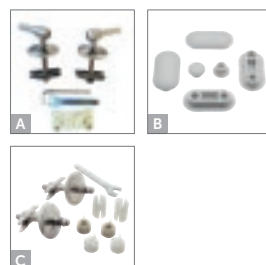
# Sedile Esedra



### Caratteristiche

- Termoidurente
- Slim
- Sgancio rapido  
(su chiusura rallentata)

Modello prodotto prima del 2019	Codice	Ricambi	Codice
Sedile slim	T318201	A Set cerniere B Set paracolpi	TV09767 T217801
Sedile slim a chiusura rallentata	T318101	C Set cerniere B Set paracolpi	TV04767 T217801



Modello prodotto dal 2019	Codice	Ricambi	Codice
Sedile - codice interno: B260	T318201	A Set cerniere B Set paracolpi	EW01067 EW02467
Sedile a chiusura rallentata - codice interno: B260	T318101	C Set cerniere D Frizione B Set paracolpi	EW00967 EW01667 EW02467



## Sedile Esedra

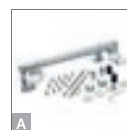
OBSOLETO



### Caratteristiche

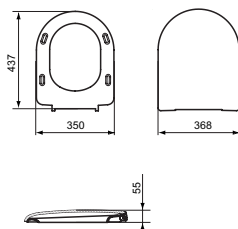
- Termoidurente
- Awolgente

Modello	Codice	Ricambi	Codice
Sedile	T627701	<b>A</b> Set cerniere <b>B</b> Set paracolpi	T2017BJ C669201



## Sedile Fiorile


OBSOLETO



### Caratteristiche

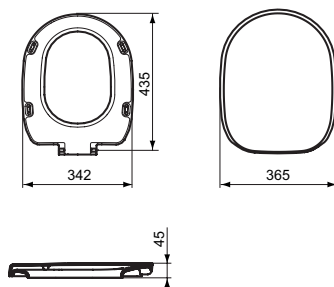
- Termoidurente

Modello prodotto	Codice	Ricambi	Codice
Sedile per vaso	T629301	<b>A</b> Set cerniere <b>B</b> Set paracolpi	T2073BJ T217100/01
Sedile per vaso	T628701	<b>C</b> Set cerniere Set paracolpi	T2290BJ J401900



# Sedile Linda

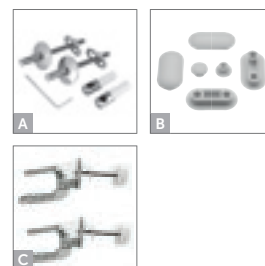
OBSOLETO



### Caratteristiche

- Termoidurente

Modello	Codice	Ricambi	Codice
Sedile in urea	T635101	A Set cerniere - cromato B Set paracolpi - bianco	T2104BJ T217801
Sedile in poliestere	T604501	C Set cerniere - acciaio inox B Set paracolpi - bianco	T2044AA T217801



# Sedile Liuto


### Caratteristiche

- Termoidurente



OBSOLETO

Modello	Codice	Ricambi	Codice
Sedile	T626201	A Set cerniere B Set paracolpi	T2073BJ T217100/01



# Sedile Small +


OBSOLETO



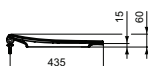
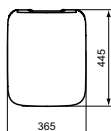
### Caratteristiche

- Termoidurente
- Awolgente

Modello	Codice	Ricambi	Codice
Sedile	T638401	<b>A</b> Set cerniere <b>B</b> Set paracolpi	T2104BJ T623901



# Sedile Strada II






### Caratteristiche

- Termoidurente
- Slim
- Sgancio rapido (su chiusura rallentata)

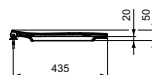
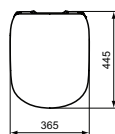
Modello prodotto prima del 2019	Codice	Ricambi	Codice
Sedile slim	T360001	<b>A</b> Set cerniere <b>B</b> Set paracolpi	TV09767 EV46467
Sedile slim a chiusura rallentata	T360101	<b>C</b> Set cerniere <b>B</b> Set paracolpi	TV04767 EV46467

Modello prodotto dal 2019	Codice	Ricambi	Codice
Sedile slim - codice interno: B266	T360001	<b>A</b> Set cerniere <b>B</b> Set paracolpi	EW01067 EW02367
Sedile slim a chiusura rallentata - codice interno: B266	T360101	<b>C</b> Set cerniere <b>D</b> Frizione <b>B</b> Set paracolpi	EW00967 EW01667 EW02367



# Sedile Tesi



### Caratteristiche

- Termoidurente
- Slim
- Sgancio rapido (su chiusura rallentata)

### Modello prodotto prima del 2019

Sedile slim

Codice



T352801

Ricambi

- A Set cerniere
- B Set paracolpi

Codice

TV09767  
TV04967




Sedile slim a chiusura rallentata

T352701  
T3527V1

- C Set cerniere
- Frizione
- B Set paracolpi

TV04767  
TV04867  
TV04967



### Modello prodotto dal 2019

Sedile - codice interno: B257

Codice


T352801

Ricambi

- A Set cerniere
- B Set paracolpi

Codice

EW00667  
EW02367



Sedile a chiusura rallentata - codice interno: B257

T352701

- C Set cerniere
- D Frizione

EW00567  
EW01667



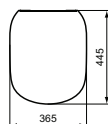
Sedile a chiusura rallentata - codice interno: B257 bianco seta

T3527V1

- B Set paracolpi

EW02367

# Sedile Tesi



### Caratteristiche

- Termoidurente
- Slim
- Sgancio rapido (su chiusura rallentata)

### Modello prodotto

Sedile

Codice

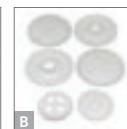

T353001

Ricambi

- A Set cerniere
- B Set paracolpi

Codice

TV09767  
EV46467




Sedile a chiusura rallentata

T352901

- C Set cerniere
- D Set cerniere
- B Set paracolpi

TV04767  
TV04867  
EV46467





Sedile

# Tesi Classic

OBSOLETO

### Caratteristiche

- Termoidurente
- Awolgente



Modello	Codice	Ricambi	Codice
Sedile	T663001	<b>A</b> Set cerniere <b>B</b> Set paracolpi	T2071BJ C669201



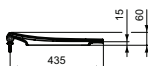
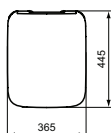
Sedile

# Tesi Design


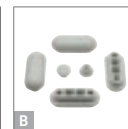
OBSOLETO

### Caratteristiche

- Termoidurente
- Slim



Modello prodotto	Codice	Ricambi	Codice
Sedile per BTW	T678801	<b>A</b> Set cerniere <b>B</b> Set paracolpi	T2955BJ J402000
Sedile a chiusura rallentata per BTW	T678901	Set cerniere <b>B</b> Set paracolpi	T5162BJ J402000
Sedile slim a chiusura rallentata	T679101	<b>c</b> Set cerniere Frizione <b>B</b> Set paracolpi	T2954BJ T2327BJ J402000



# Sedile Tonic

OBSOLETO

### Caratteristiche

- Termoidurente
- Awolgente



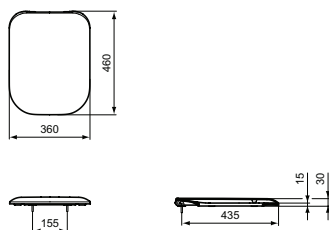
Modello	Codice	Ricambi	Codice
Sedile	K704701	<b>A</b> Set cerniere - cromato Set paracolpi - bianco	K7288AA K801901
Sedile a chiusura rallentata	K706101	Set cerniere - acciaio inox <b>B</b> Set paracolpi - bianco	K1940AA K802401
Sedile	T624101	<b>C</b> Set cerniere - acciaio inox <b>B</b> Set paracolpi - bianco	T2065BJ K802401



# Sedile Tonic II

### Caratteristiche

- Termoidurente
- Slim
- Sgancio rapido (su chiusura rallentata)



Modello	Codice	Ricambi	Codice
Sedile slim	K706401	<b>A</b> Set cerniere <b>B</b> Set paracolpi	TV108AA TV10767
Sedile slim a chiusura rallentata	K706501	<b>C</b> Set cerniere <b>B</b> Set paracolpi	TV110AA TV10767

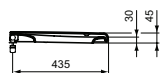
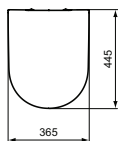


Modello prodotto dal 2019	Codice	Ricambi	Codice
Sedile slim - codice interno: B271	K706401	<b>A</b> Set cerniere <b>B</b> Set paracolpi	EW00967 EW05567
Sedile slim a chiusura rallentata - codice interno: B271	K706501	<b>C</b> Set cerniere <b>D</b> Frizione <b>B</b> Set paracolpi	EW01067 EW04867 EW05567



# Sedile Washpoint



OBSOLETO



### Caratteristiche

- Termoisolante
- Slim

Modello	Codice	Ricambi	Codice
Sedile slim	R392201	<b>A</b> Set cerniere - cromato <b>B</b> Set paracolpi - bianco	R6437AA J401900
Sedile slim a chiusura rallentata	R392101	<b>C</b> Set cerniere - acciaio inox <b>B</b> Set paracolpi - bianco	R6439AA J401900





**ceramica  
dolomite**

## Sedile Antalia

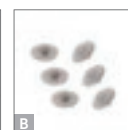

OBSOLETO

### Caratteristiche

- Legno



Modello	Codice	Ricambi	Codice
Sedile	J102200	<b>A</b> Set cerniere <b>B</b> Set paracolpi	J1183AA J099400



## Sedile Asole



OBSOLETO

### Caratteristiche

- Termoisolante



Modello	Codice	Ricambi	Codice
Sedile	J394601	<b>A</b> Set cerniere <b>B</b> Set paracolpi	J1205BJ J401900
Sedile a chiusura rallentata	J394701	<b>C</b> Set cerniere <b>D</b> Set paracolpi	J3917BJ J402000



Sedile  
**Atlantis**



Modello	Codice
Sedile in poliuretano morbido verde acqua	J103900
Sedile in metacrilato (solo anello) bianco	J278100

Sedile  
**Clodia**


OBSOLETO



Caratteristiche

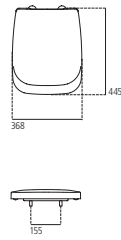
- Termoisolante

Modello	Codice	Ricambi	Codice
Sedile	J104900	<b>A</b> Set cerniere <b>B</b> Set paracolpi	J1205BJ J273100



# Sedile Cristallo


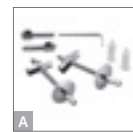
OBSOLETO



### Caratteristiche

- Termoidurente
- Sgancio rapido (su chiusura rallentata)

Modello	Codice	Ricambi	Codice
Sedile	J448500	<b>A</b> Set cerniere - cromato <b>B</b> Set paracolpi - bianco	J4665BJ K785401
Sedile a chiusura rallentata	J448600	<b>C</b> Set cerniere - acciaio inox <b>D</b> Frizione in metallo Frizione in nylon <b>B</b> Set paracolpi - bianco	J4666BJ EV26667 T299067 K785401



# Sedile Fleo


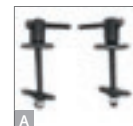
OBSOLETO



### Caratteristiche

- Termoidurente

Modello	Codice	Ricambi	Codice
Sedile	J105100	<b>A</b> Set cerniere <b>B</b> Set paracolpi	J2723BJ J401900



# Sedile Garda

**OBSOLETO**



### Caratteristiche

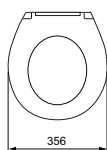
- Termoidurente

Modello	Codice	Ricambi	Codice
Sedile	J104100	<b>A</b> Set cerniere <b>B</b> Set paracolpi	J1205BJ J100500



# Sedile Gemma

**OBSOLETO**



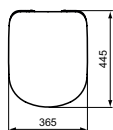
### Caratteristiche

- Termoidurente

Modello	Codice	Ricambi	Codice
Sedile	J496401	Set cerniere Set paracolpi	T2062BJ J207201



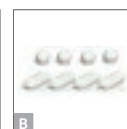
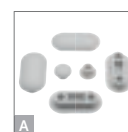
# Sedile Gemma 2



### Caratteristiche

- Termoidurente
- Slim

Modello	Codice	Ricambi	Codice
Sedile	J523201	Set cerniere A Set paracolpi	J5238BJ T217801
Sedile a chiusura rallentata	J523301	Set cerniere Set paracolpi	J5239BJ T217801
Modello prodotto dal 2019	Codice	Ricambi	Codice
Sedile codice interno: B268	J523201	A Set cerniere B Set paracolpi	EW01067 EW02367
Sedile a chiusura rallentata - codice interno: B268	J523301	C Set cerniere D Frizione B Set paracolpi	EW05767 EW04367 EW02367

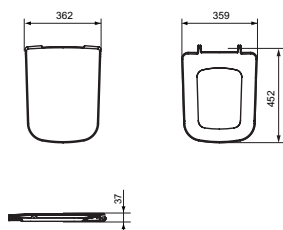


# Sedile Maia



Modello	Codice	Ricambi	Codice
Sedile in metacrilato bianco	J340300		
Sedile in metacrilato (solo anello) non compatibile con vaso V340501	J498401		
Sedile in legno plastificato	J498601	Set cerniere	J4050BJ
Sedile in legno plastificato (solo anello)	J498701		

# Sedile Mia

**OBSOLETO**

**Caratteristiche**

- Termoidurente
- Slim

Modello	Codice	Ricambi	Codice
Sedile slim	J505500	<b>A</b> Set cerniere - cromato <b>B</b> Set paracolpi - bianco	TV108AA TV10767
Sedile slim a chiusura rallentata	J505600	<b>C</b> Set cerniere - acciaio inox <b>B</b> Set paracolpi - bianco	TV110AA TV10767



# Sedile Mia

**OBSOLETO**

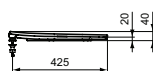
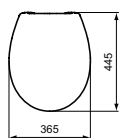
**Caratteristiche**

- Termoidurente
- Avvolgente

Modello	Codice	Ricambi	Codice
Sedile	J437900	<b>A</b> Set cerniere - cromato Set paracolpi - bianco	J4555BJ/J4557BJ J455801
Sedile a chiusura rallentata	J438000	Set cerniere - acciaio inox <b>D</b> Set paracolpi - bianco	J5162BJ J402000
Sedile	J452201	<b>E</b> Set cerniere - acciaio inox <b>F</b> Set paracolpi - bianco	TV108AA TV10767
Sedile a chiusura rallentata per vaso monoblocco	J452400	Set cerniere - acciaio inox <b>F</b> Set paracolpi - bianco	J4885BJ TV10767
Sedile a chiusura rallentata	J469700	<b>H</b> Set cerniere - acciaio inox <b>F</b> Set paracolpi - bianco	TV110AA TV10767



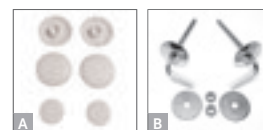
# Sedile Quarzo



### Caratteristiche

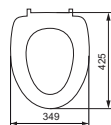
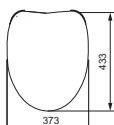
- Termoidurente
- Slim

Modello	Codice	Ricambi	Codice
Sedile con cerniere in plastica	E131601	Set cerniere A Set paracolpi	W300601 TV16567
Sedile con cerniere in metallo	E131701	B Set cerniere Set paracolpi	W3006AA TV16567



# Sedile Novella


**OBSOLETO**



### Caratteristiche

- Termoidurente

Modello	Codice	Ricambi	Codice
Sedile	J102500	A Set cerniere - cromato B Set paracolpi - bianco	J1205BJ J100500



# Sedile Perla

OBSOLETO



### Caratteristiche

- Termoidurente

Modello	Codice	Ricambi	Codice
Sedile	J326900	<b>A</b> Set cerniere <b>B</b> Set paracolpi	J1205BJ J329200
Sedile Perla Classic	J104600	<b>C</b> Set cerniere <b>D</b> Set paracolpi	J1203BJ J099800



# Sedile Rio

OBSOLETO



### Caratteristiche

- Legno

Modello	Codice	Ricambi	Codice
Sedile	J101300	<b>A</b> Set cerniere <b>B</b> Set paracolpi	J1185BJ J365700



# Sedile Zelig


OBSOLETO

## Caratteristiche

- Termindurente



Modello	Codice	Ricambi	Codice
Sedile	J389100	<b>A</b> Set cerniere - cromato	J1205BJ
		<b>B</b> Set paracolpi - bianco	J100500
Sedile per vaso monoblocco	J412500	<b>A</b> Set cerniere - acciaio inox	J1205BJ
		<b>B</b> Set paracolpi - bianco	J100500





Ideal Standard